

端末の動作が重い時の対処法

①全データの削除

- 1 ログイン画面から、「オプションメニュー」を選択（参考；図1）
- 2 「オプションメニュー」から「マスター更新」を選択（参考；図2）
- 3 「全データの削除」を選択（参考；図3）

※収集登録データ等がある場合、データが消去されますので、ご注意ください。

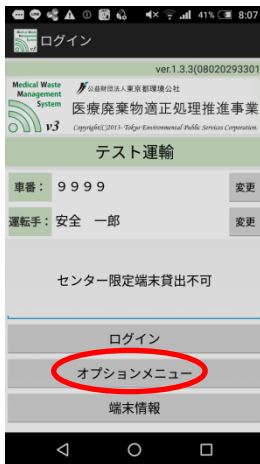


図1



図2

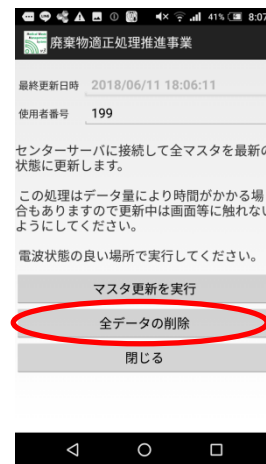


図3

②ログファイルの送信

- 1 ログイン後、メインメニューから「ログファイル送信」「送信」を選択（参考；図4）
- 2 データを送信するか確認画面が表示されるので、OKを選択（参考；図5）
- 3 ファイルの送信画面で、「送信開始」を選択（参考；図6）

※データ量によって、送信に時間がかかる場合があります。

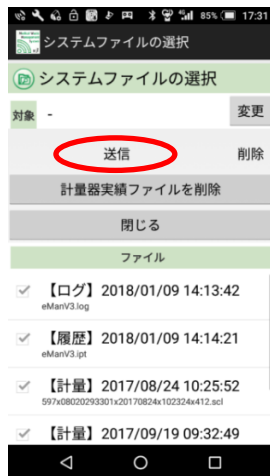


図4

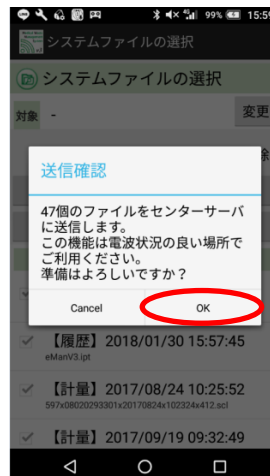


図5

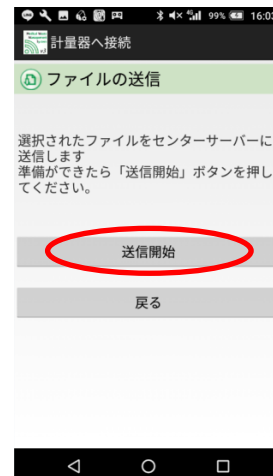


図6